

**RAPPORT N° 01/7-5**  
**au Conseil Municipal**

**OBJET**

**REGIE MARCHES ET DROITS DE PLACE**  
**BUDGET PRIMITIF 2002**

La Régie Marchés et Droits de Place, chargée de gérer les marchés fixes et forains de la Commune ainsi que l'occupation privative du domaine public communal à des fins commerciales, est un service public doté de l'autonomie financière qui dispose donc d'un budget propre, distinct de celui de la Ville.

A ce titre, et conformément aux dispositions légales applicables à ce type de structure, ce budget doit obligatoirement s'équilibrer en dépenses et recettes sans subvention de la collectivité de rattachement (Articles L 2222-1 et L 2222-2 du Code Général des Collectivités Territoriales).



La prise en compte des besoins prévisionnels nécessaires à la bonne marche du service et des recettes attendues des droits de place et location d'emplacements(s) aboutit au projet de Budget Primitif pour l'exercice 2002 qui s'équilibre -en dépenses et recettes- à :

**689 346,46 Euro (4 521 816,35 F) pour la Section de Fonctionnement,**  
**et 160 071,46 Euro (1 049 999,95 F) pour la Section d'Investissement.**

Il vous est donc demandé d'approuver le Budget Primitif 2002 de la Régie Marchés et Droits de Place tel qu'il figure en annexes.

Je vous prie de bien vouloir en délibérer.

**LE MAIRE**  
**René-Paul VICTORIA**



A handwritten signature in black ink, appearing to read "René-Paul Victoria".

**DELIBERATION N° 01/7-5  
du Conseil Municipal  
en séance du lundi 17 décembre 2001**

**OBJET**

**REGIE MARCHES ET DROITS DE PLACE  
BUDGET PRIMITIF 2002**

**LE CONSEIL MUNICIPAL**

Vu la Loi n° 82-213 du 2 mars 1982 relative aux droits et libertés des Communes, des Départements et des Régions, modifiée ;

Vu le Code Général des Collectivités Territoriales ;

Sur le RAPPORT N° 01/7-5 du Maire ;

Vu le rapport de Monsieur Pascal HO-CHUI, 12<sup>ème</sup> Adjoint au Maire, présenté au nom des Commissions Développement Economique, Tourisme et Coopération / Finances et Administration Générale ;

Sur l'avis favorable desdites Commissions ;


**APRES EN AVOIR DELIBERE  
A L'UNANIMITE DES VOTANTS**

Approuve le Budget Primitif 2002 de la Régie Marchés et Droits de Place tel qu'il figure en annexe et qui s'équilibre -en dépenses et recettes- à :

**689 346,46 Euro (4 521 816,35 F) pour la Section de Fonctionnement,  
et 160 071,46 Euro (1 049 999,95 F) pour la Section d'Investissement.**

Pour extrait certifié conforme  
fait à Saint-Denis, le 24 DEC. 2001

**LE MAIRE  
René-Paul VICTORIA**



SECTION INVESTISSEMENT

N° Chap. Cote	LIBELLE	DEPENSES		RECETTES		Reste à mandater	Budget Primaire 2002 en Euros		Budget Primaire 2002 en Euros	
		Libelle	Pour mémoire BP 2001 en FRF	en Euros	Proposés		Votés	Proposés	Votés	
21	IMMOBILISATIONS CORPORELLES		1 000 000,00	132 448,02	160 071,46					
214	Construction sur sol d'autrui		495 000,00	75 462,26	38 112,25					
2141	Bâtimens		495 000,00	75 462,26	38 112,25					
2145	Installat° ges, agencis. & aménagis des construct°		30 000,00	4 573,47	3 048,98					
215	Installat° Techn. Mat. et Outill. Industriel		30 000,00	4 573,47	3 048,98					
	2151 installations complexes spécialisées									
	2154 matériel et Outillages industriels									
	2155 outillage industriel									
	2157 agencement et aménag. du mat. et outillages									
218	Autres immobilisations corporelles		475 000,00	72 413,28	118 910,23					
	2181 installat° ges, agencis. & aménagis divers		420 000,00	64 028,99	114 398,76					
	2182 matériel de transport		30 000,00	4 573,47	3 048,98					
	2183 Matériel de bureau et informatique		25 000,00	3 811,23	1 524,49					
	2184 Mobilier									
DEPENSES COURANTES DE L'EXERCICE			1 000 000,00	152 448,02	160 071,46					
TOTAL DES DEPENSES DE L'EXERCICE			1 000 000,00	152 448,02	160 071,46					
EXCÉDENTS ANTÉRIEURS REPORTÉS										
10	APPORT, DOTATION, RESERVES									
	108 Réserves									
	1088 Autres Réserves									
28	AMORTISSEMENTS DES IMMOBILISATIONS		528 600,00							
	281 Amort. des immobilisat° corporelles		528 600,00							
	2814 constructions sur sol d'autrui									
	28141 Bâtimens									
	28145 installat° ges, agencis. & aménagis des construct°									
	2815 installations techniques, matériels et outillages industriels		6 000,00							
	28151 installat° complexes spécialisées									
	28153 installations à caractère spécifique									
	28154 matériel industriel		8 000,00							
	28155 outillage industriel									
	28157 agencement et aménag. du mat. et outillages									
	2818 autres immobilisations corporelles		220 550,00							
	28181 installat° ges, agencis. & aménagis divers		176 765,00							
	28182 matériel de transport									
	28183 matériel de bureau		25 715,00							
	28184 mobilier		18 070,00							
RECETTES COURANTES DE L'EXERCICE			528 600,00							
AUTOFINANCEMENT COMPLEMENTAIRE DE LA SECTION INVESTISSEMENT			471 400,00							
TOTAL DES RECETTES DE L'EXERCICE			1 000 000,00	152 448,02	160 071,46					
TOTAL DES RECETTES DE L'EXERCICE			1 000 000,00	152 448,02	160 071,46					

SECTION FONCTIONNEMENT

N° Chap. Cpte	Libellé	DEPENSES		RECETTES			
		Pour mémoire BP 2001 en FRF	Budget Primitif 2002 en Euros Proposés	Chap. Cpte	Libellé	Pour mémoire BP 2001 en FRF	Budget Primitif 2002 en Euros Proposés
<b>60</b>	<b>ACHATS</b>	<b>335 000,00</b>	<b>51 070,42</b>				
602	Achats stockés	35 000,00	5 335,72				
6022	Fournitures consommables	35 000,00	5 335,72				
	60223 produits d'entretien	20 000,00	3 048,98				
	60224 fournitures d'atelier et d'usine	5 000,00	782,25				
	60225 fournitures de magasin	10 000,00	1 524,49				
	60226 fournitures de bureau	10 000,00	1 524,49				
606	Achats non stockés de matériels et fournitures	300 000,00	45 734,71				
6061	fournitures non stockables	200 000,00	30 489,80				
6063	fournitures d'entretien et de petit équipement	70 000,00	10 871,43				
6064	fournitures administratives de bureau	30 000,00	4 573,47				
<b>61</b>	<b>SERVICES EXTERIEURS</b>	<b>753 500,00</b>	<b>114 870,33</b>				
613	Locations	211 000,00	32 166,74				
	6132 locations immobilières	86 500,00	9 865,41				
	6135 locations mobilières	145 500,00	22 181,33				
615	Entretien et réparations	440 000,00	67 077,57				
	6152 sur biens immobiliers	420 000,00	64 028,59				
	6155 sur biens mobiliers	20 000,00	3 048,98				
	6156 maintenance						
617	Etudes et recherches	100 000,00	15 244,90				
618	Divers (documentation, abonnements)	2 500,00	381,12				
<b>62</b>	<b>AUTRES SERVICES EXTERIEURS</b>	<b>133 000,00</b>	<b>20 275,72</b>				
621	Personnels extérieurs	10 000,00	1 524,49				
	6218 autres personnels extérieurs						
622	Rémunération d'intermédiaire et honoraires	10 000,00	1 524,49				
	6226 honoraires						
	6227 frais d'actes et de contentieux						
	6228 divers						
623	Publicités et insertions	25 000,00	3 811,23				
	6231 annonces et insertions	25 000,00	3 811,23				
624	Transport de biens et transport collectif du personnel	3 000,00	457,35				
	6241 transport sur achat	3 000,00	457,35				
625	Déplacements, missions et réceptions	70 000,00	10 671,43				
	6251 voyages et déplacements	30 000,00	4 573,47				
	6258 missions	25 000,00	3 811,23				
	6257 réceptions	15 000,00	2 286,74				
626	Frais postaux et de télécommunications	25 000,00	3 811,23				
	6262 frais de télécommunications	25 000,00	3 811,23				
<b>64</b>	<b>CHARGES DE PERSONNEL</b>	<b>2 150 000,00</b>	<b>327 765,39</b>				
641	Rémunération du personnel	1 600 000,00	243 918,43				
	6411 salaires, appointements, commissions de base	1 600 000,00	243 918,43				
645	Charges sociales	545 000,00	83 084,71				
	6451 cotisations à l'URSSAF	545 000,00	83 084,71				
647	Autres charges (pharmacie)	5 000,00	762,25				
	6475 médecine du travail, pharmacie	5 000,00	762,25				
<b>67</b>	<b>CHARGES EXCEPTIONNELLES</b>	<b>75 000,00</b>	<b>11 433,88</b>				
671	Charges exceptionnelles sur opérations de gestion	75 000,00	11 433,88				
	6718 autres charges exceptionnelles sur opérations de gestion	75 000,00	11 433,88				
678	Autres charges exceptionnelles						
<b>68</b>	<b>DOTATIONS AUX AMORTISSEMENTS</b>						
681	Charges d'exploitation						
	6811 Dotations aux amortissements des immob. corp. et incorp.						
<b>DEPENSES COURANTES DE L'EXERCICE</b>		<b>3 448 500,00</b>	<b>525 415,54</b>				
<b>AUTOFINANCEMENT COMPLEMENTAIRE DE LA SECTION D'INVESTISSEMENT</b>		471 400,00	71 864,47				
<b>TOTAL DES DEPENSES DE L'EXERCICE</b>		<b>3 917 900,00</b>	<b>597 280,00</b>				
<b>EXCEDENTS ANTERIEURS REPORTEES</b>							
70	<b>RECETTES D'EXPLOITATION</b>						
	706 Droits de piece et location	3 917 900,00	597 280,00				
		3 917 900,00	597 280,00				
<b>RECETTES COURANTES DE L'EXERCICE</b>		<b>3 917 900,00</b>	<b>597 280,00</b>				
<b>TOTAL DES RECETTES DE L'EXERCICE</b>		<b>3 917 900,00</b>	<b>597 280,00</b>				

Année	Libellé	Calcul de l'amortissement			Montant
		Valeur en FRF	Valeur en euros	Durée	
1992	Evacuat' des eaux Petit Marché	38 775,00	6 083,96	7 ans	5 682,14
1992	Travaux suppl. évacuat' des eaux	7 525,00	1 147,18	7 ans	1 075,00
1992	Parking marché forain du Chaudron	51 804,25	7 897,51	7 ans	7 400,81
1993	Plate forme pl benne à ordures marché Chaudron	10 801,80	1 648,89	5 ans	2 160,32
1993	Réfection chaireaux toiture Petit Marché	20 425,00	3 113,77	5 ans	4 065,00
1993	Réfect' réseau évacuat' eaux grasses Ste Clothilde	10 750,00	1 638,83	5 ans	2 150,00
1993	Fourniture et pose de chéneau	5 375,00	819,41	5 ans	1 075,00
1998	Plate forme pl benne à ordures marché Chaudron (1ère tranche)	40 022,25	6 101,35	7 ans	5 717,46
1998	Plate forme pl benne à ordures marché Chaudron (2ème tranche)	37 175,25	5 687,33	7 ans	5 310,75
1998	Eclairage passage au Petit Marché	27 265,50	4 158,60	10 ans	2 726,55
<b>TOTAL</b>					<b>280 918,85</b>

Dotations aux amortissements 2002	
	5 717,46
	5 310,75
	2 726,55
	<b>13 754,76</b>
	<b>2 096,90</b>

Dotations cumulées	Valeur nette
38 775,00	
7 525,00	
51 804,25	
10 801,80	
20 425,00	
10 750,00	
5 375,00	
28 587,50	11 634,93
28 583,75	10 821,50
13 632,75	13 632,75

III Compte 28145 - Installer' générales, ajancements et aménagement des constructions

Année	Libellé	Calcul de l'amortissement			Montant
		Valeur en FRF	Valeur en euros	Durée	
1993	Réfection toilettes marché forain	78 855,33	12 021,42	5 ans	15 771,07
1991	Travaux Petit Marché	34 879,50	5 286,86	5 ans	6 935,90
1992	Fabricat' et pose d'un portail	10 965,00	1 671,60	7 ans	1 566,43
1992	Réfection clôture Petit Marché	85 482,30	13 028,84	7 ans	12 208,90
1993	Fourniture et connect' clôture métal (Petit Marché)	32 088,75	4 891,90	7 ans	4 584,11
1993	Fourniture et pose arceau (Chaudron)	5 289,00	808,30	5 ans	1 057,90
1993	Mise en place coffre font Petit Marché	5 985,27	913,87	5 ans	1 199,05
1993	Aménagement boueques Chaudron	10 286,25	1 565,08	5 ans	2 053,25
1993	Aménagement boueques Chaudron	9 460,00	1 442,17	5 ans	1 682,00
1993	Aménagement sanitaires Petit Marché	37 743,25	5 753,82	7 ans	5 381,89
1994	Travaux d'électricité (Marché de Ste-Clothilde)	14 789,43	2 251,99	7 ans	2 109,92
1994	Réfection des caniveaux (Petit Marché)	21 070,00	3 212,10	7 ans	3 010,00
1994	Mise en conformité des boîtes pêcheurs	28 359,00	4 018,40	7 ans	3 785,57
1994	Réfection des sanitaires (Grand Marché)	12 620,50	1 923,96	7 ans	1 802,93
1994	Travaux de maçonnerie (Petit Marché)	27 827,50	4 211,79	7 ans	3 946,79
1995	Réhabilitation des boueques (Petit Marché)	657 956,12	100 305,07	10 ans	65 795,61
1996	Mise en place de poutrelles (Petit-Marché)	74 410,00	11 343,73	10 ans	7 441,00
1996	Création de points d'eau (marché forain Camélias)	35 253,53	5 374,37	10 ans	3 525,35
1996	Réaménagement de la fontaine du marché forain (Chaudron)	10 916,71	1 664,24	10 ans	1 091,87
1996	Installation d'une prise compacte triphase (Petit-Marché)	28 953,99	4 414,01	10 ans	2 895,40
1996	Mise en place d'un portail couissant (Petit Marché)	19 182,50	2 921,30	10 ans	1 916,25
1996	Agencement entrées (Petit Marché)	13 961,25	2 128,38	10 ans	1 396,13
1996	Remploiement portail entrées (Grand Marché)	13 140,00	2 003,18	10 ans	1 314,00
1996	Solde marché réhabilitation des boueques (Petit Marché)	2 964,71	451,97	10 ans	296,47
1996	Réfection installation électrique (Grand Marché)	27 899,12	4 222,70	10 ans	2 789,91
1996	Travaux de maçonnerie (Petit Marché)	35 000,00	5 335,72	7 ans	5 000,00
1997	Réhabilitation des boueques (Petit Marché)	34 785,42	5 303,00	7 ans	3 478,54
1997	Reparation poteaux murels (Petit-Marché)	23 214,00	3 538,95	7 ans	3 316,29
1997	Local benne à ordures (Petit-Marché)	34 482,50	5 259,35	7 ans	4 927,50
1997	Démolition bloc sanitaire (Petit-Marché)	148 786,00	22 038,25	7 ans	21 389,43
1997	Réalisation d'une aire bétonnée (Petit-Marché)	65 700,00	10 015,90	7 ans	9 385,71
1998	Divers travaux d'échelle au Petit Marché	50 014,13	7 624,60	7 ans	7 144,88
1998	Création d'un local technique EDF au Grand Marché	23 938,89	3 643,46	7 ans	3 419,84
1998	Mise aux normes installations électriques du Grand Marché	71 229,75	10 858,91	7 ans	10 175,88
1999	Création/aménagement place du marché forain (Chaudron)	178 482,15	27 204,85	7 ans	25 483,16
1999	Aménagement entrée Petit-Marché	86 814,50	13 204,30	10 ans	8 681,45
2000	Aménagement bureau Régisseurs (Petit-Marché)	464 613,27	70 529,84	10 ans	46 461,33
2000	Chéneau couissant	14 886,50	2 285,08	10 ans	1 486,45
2001	Réfection sol Petit Marché	155 938,20	23 772,32	10 ans	15 593,62
2001	Marquage et chiffreage emplacements Petit Marché	12 888,28	1 980,05	10 ans	1 288,83
2002	Réalisation nouvelles	250 000,00	38 112,25	10 ans	25 000,00
<b>TOTAL</b>					<b>2 849 310,58</b>

Dotations aux amortissements 2002	
	65 795,61
	7 441,00
	3 525,35
	1 091,87
	2 895,40
	1 916,25
	1 396,13
	1 314,00
	296,47
	2 789,91
	5 000,00
	3 478,54
	3 316,29
	4 927,50
	21 389,43
	9 385,71
	7 144,88
	3 419,84
	10 175,88
	25 483,16
	8 681,45
	46 461,33
	1 486,45
	15 593,62
	1 288,83
	25 000,00
	<b>10 030,48</b>
	<b>1 134,37</b>
	<b>5 374,44</b>
	<b>166,42</b>
	<b>441,40</b>
	<b>13 413,75</b>
	<b>9 772,88</b>
	<b>9 198,00</b>
	<b>2 075,30</b>
	<b>8 306,74</b>
	<b>13 814,17</b>
	<b>3 316,29</b>
	<b>4 927,50</b>
	<b>21 396,57</b>
	<b>9 385,71</b>
	<b>3 419,84</b>
	<b>17 099,21</b>
	<b>50 878,39</b>
	<b>101 972,66</b>
	<b>139 363,98</b>
	<b>4 489,35</b>
	<b>12 748,96</b>
	<b>10 390,61</b>
	<b>225 000,00</b>

Dotations cumulées	Valeur nette
78 855,33	
34 879,50	
10 965,00	
85 482,30	
52 088,75	
5 289,00	
5 985,27	
9 460,00	
37 743,25	
14 789,43	
21 070,00	
28 359,00	
12 620,50	
27 827,50	
528 364,88	131 993,24
52 067,00	22 323,00
24 877,47	10 576,08
7 641,70	3 275,01
20 287,78	6 886,20
13 413,75	5 748,75
9 772,88	4 188,38
9 198,00	3 942,00
2 075,30	886,41
19 389,38	8 306,74
35 000,00	
20 871,25	
19 887,71	
29 965,00	
128 386,57	13 814,17
19 385,71	3 316,29
96 314,29	4 927,50
17 099,21	21 396,57
36 724,36	9 385,71
17 099,21	14 286,75
50 878,39	14 838,66
101 972,66	20 351,36
34 645,80	76 479,49
34 645,80	325 229,29
4 489,35	10 405,15
31 187,24	124 748,96
2 997,65	10 390,61
25 000,00	225 000,00

<b>280 984,49</b>	<b>42 780,07</b>
-------------------	------------------

<b>280 984,49</b>	<b>42 780,07</b>
-------------------	------------------

III Compte 28144 - Matériels industriels

Année	Libellé	Calcul de l'amortissement			Montant
		Valeur en FRF	Valeur en euros	Durée	
1995	Monobrosse	9 554,00	1 456,50	5 ans	1 910,80
1996	Nettoyeur haute pression	13 000,00	1 981,84	5 ans	2 600,00
2001	Monobrosse	11 000,00	1 676,94	5 ans	2 200,00
2002	Acquisitions nouvelles	20 000,00	3 048,98	5 ans	4 000,00
<b>TOTAL</b>					<b>6 200,00</b>

Dotations aux amortissements 2002	
	2 200,00
	4 000,00
	<b>6 200,00</b>

Dotations cumulées	Valeur nette
9 554,00	
13 000,00	
4 400,00	6 600,00
4 000,00	16 000,00

IV/ Comptes 28181 - Installations Générales Agencements & Aménagements divers  
Immobilisations

Année	Libellés	Calcul de l'amortissement			Montant
		Valeur en FRF	Valeur en euros	Durée	
1992	Plaques publicitaires	10 536,07	1 606,21	5 ans	2 107,21
1992	Pose des pareaux	4 837,50	737,47	5 ans	967,50
1992	Alimentat. électrique (camions bars du Barzoch)	74 452,35	11 350,19	5 ans	14 860,47
1995	Installation de bouches d'incendie (Petit Marché)	15 354,75	2 340,82	5 ans	3 070,85
1996	Agrandissement parking (Petit Marché)	11 826,00	1 802,86	5 ans	2 365,20
1996	Barrières automatiques pour parking (Petit Marché)	41 000,00	6 097,96	5 ans	8 000,00
1996	Lecteur de cartes parking (Petit Marché)	1 676,94	1 676,94	5 ans	2 200,00
1996	Branchement DN 20 rue des Limites (Petit Marché)	8 869,76	1 352,19	5 ans	1 773,96
1996	Panneau circulation parking Petit Marché	3 430,64	523,00	5 ans	666,13
1997	Séparation local Résidence Debassays	20 443,85	3 116,81	5 ans	2 180,90
1997	Travaux de ferronnerie (Petit Marché)	51 054,37	7 783,19	5 ans	4 088,73
1997	Raccourcissement du local, borne à ordres	19 633,35	2 983,08	5 ans	10 210,87
1998	Alimentation eau du marché forain du Chaudron	101 924,79	15 538,33	7 ans	14 560,68
1998	Compteur EDF pour le marché forain du Chaudron	21 243,00	3 238,47	7 ans	3 034,71
1998	Pose de rails pour le compacteur du Petit Marché	18 023,70	2 747,70	7 ans	2 574,91
1998	Raccordement compieur / déjanteur Grand Marché	19 286,20	2 930,37	7 ans	2 183,74
1998	Déplacement compieur EDF du Grand Marché	5 827,66	866,46	7 ans	632,56
1999	Peinture de l'extérieur du marché couvert du Petit Marché	70 851,96	10 801,31	5 ans	14 170,40
1999	Mariage des empilements du marché forain du Chaudron	147 803,10	22 332,44	5 ans	29 560,62
2000	Pose luminaires	17 355,75	2 645,87	5 ans	3 471,15
2000	Alimentation camions bars parking OCEAN	9 827,83	1 498,21	5 ans	1 965,53
2001	Réfection gouttières Petit Marché	124 042,63	18 910,18	5 ans	24 808,53
2002	Réservations nouvelles	750 000,00	114 336,76	5 ans	150 000,00
<b>TOTAL</b>		<b>1 564 529,81</b>			<b>37 879,71</b>

Dotations aux amortissements 2002	
	14 560,68
	3 034,71
	2 574,91
	2 183,74
	632,56
	14 170,40
	29 560,62
	3 471,15
	1 965,53
	24 808,53
	150 000,00
	<b>247 162,73</b>

Dotations cumulées	Valeur optimale nette
10 536,07	29 121,37
4 837,50	6 066,43
74 452,35	5 149,83
15 354,75	4 367,49
11 826,00	1 865,11
41 000,00	
11 000,00	
8 869,76	
3 430,64	
10 904,48	
20 443,85	
20 443,85	
51 054,37	
19 633,35	
72 663,62	
15 173,57	
12 874,07	
10 918,71	
4 162,78	
70 851,96	
119 242,48	
13 664,80	
13 664,80	
5 896,56	
48 617,05	
150 000,00	
	<b>600 000,00</b>

V/ Comptes 28183 - Matériel de bureau et informatique  
Immobilisations

Année	Libellés	Calcul de l'amortissement			Montant
		Valeur en FRF	Valeur en euros	Durée	
1996	GSM pour régisseurs	4 750,00	724,13	5 ans	950,00
1996	Ensemble bureautique (IBM PC 340 P133 + Pack office pro)	10 664,70	2 338,99	5 ans	3 330,94
1997	Télécopieur laser AGORIS 5112	14 016,00	2 136,73	5 ans	2 803,20
1997	Imprimants laser EPSON 5500	3 865,80	589,34	5 ans	773,18
1998	Emetteur-récepteur + chargeur pour le marché forain du Chaudron	5 517,00	841,06	5 ans	1 103,40
1998	Ensemble bureautique (ordinateurs+imprimantes+appareil photo numérique+scanner...)	45 457,00	6 929,87	5 ans	9 091,40
1999	Ordinateurs APC 500 VA + Ecran couleur	4 135,00	630,36	5 ans	827,00
1999	CD ROM 44X IDE	400,00	60,96	5 ans	80,00
2000	Ordinateur	3 490,00	532,05	5 ans	696,00
2000	Télécopieur AGORIS (Petit-Marché)	14 408,80	2 186,61	5 ans	2 881,76
2000	Copieur / imprimante XE 80 (Petit-Marché)	7 269,50	1 108,23	5 ans	1 453,90
2001	Ordinateur PC Athlon 1Go	10 000,00	1 524,49	5 ans	2 000,00
2001	Pack Office Pro	5 547,81	845,73	5 ans	1 109,52
2001	Poste informatique + graveur	9 587,23	1 461,56	5 ans	202,31
2002	Acquisitions nouvelles	20 000,00	3 049,98	5 ans	4 000,00
<b>TOTAL</b>		<b>166 098,84</b>			<b>3 836,00</b>

Dotations aux amortissements 2002	
	1 103,40
	9 091,40
	827,00
	80,00
	696,00
	2 881,76
	1 453,90
	2 000,00
	1 109,52
	1 917,45
	4 000,00
	<b>25 162,43</b>

Dotations cumulées	Valeur optimale nette
4 750,00	1 396,00
16 654,70	80,00
14 016,00	1 396,00
3 865,80	9 091,40
5 517,00	827,00
3 308,00	3 308,00
36 365,60	1 396,00
3 308,00	1 396,00
2 094,00	1 396,00
8 645,28	5 765,52
4 361,70	2 607,60
4 000,00	6 000,00
2 219,04	3 326,57
3 634,69	5 765,34
4 000,00	16 000,00

VII/ Comptes 28184 - Mobilier  
Immobilisations

Année	Libellés	Calcul de l'amortissement			Montant
		Valeur en FRF	Valeur en euros	Durée	
1993	Coffre fort Petit Marché	13 500,00	2 058,06	5 ans	2 700,00
1993	Armoire + tablettes (Petit Marché)	4 211,98	642,11	5 ans	842,40
1993	Bureau régisseur (Petit Marché)	3 298,44	502,64	5 ans	659,69
1995	Poste informatique (mobilier de bureau)	1 746,00	265,18	5 ans	349,20
1996	Fauteuils de bureau + chaises (Petit Marché)	3 865,08	589,23	5 ans	773,02
1996	Armoire à vestiaires 3 portes (Petit Marché)	8 217,00	1 252,87	5 ans	1 643,40
1998	Bureau	5 015,00	764,53	5 ans	1 003,00
1998	Bureau + retour + caisson mobile	4 670,75	712,05	5 ans	934,15
2000	Coffre A 30 (Marché Forain)	14 973,00	2 282,92	5 ans	2 994,90
2000	Bureaux + caissons mobiles (Petit-Marché)	26 707,00	4 071,46	5 ans	5 341,40
2000	Réfrigérateur + four micro ondes (Petit-Marché)	3 980,70	606,95	5 ans	796,14
2001	Bureau angle secrétaire	4 156,50	633,65	5 ans	831,30
2002	Acquisitions nouvelles	10 000,00	1 524,49	5 ans	2 000,00
<b>TOTAL</b>		<b>104 341,45</b>			<b>2 119,13</b>

Dotations aux amortissements 2002	
	1 003,00
	934,15
	2 994,90
	5 341,40
	796,14
	831,30
	2 000,00
	<b>13 960,89</b>

Dotations cumulées	Valeur optimale nette
13 500,00	
4 211,98	
3 298,44	
1 746,00	
3 865,08	
8 217,00	
5 015,00	
5 015,00	934,15
3 738,80	5 899,20
8 983,80	10 882,80
16 024,20	1 892,28
2 662,80	2 463,90
2 000,00	8 000,00